INSTRUCCIONES

luneta trasera *Barchetta cabrio*

Recepción de su nuevo luneta con su cursor y el manual del usuario descargado e impreso por usted:



Elevando la parte frontal y la parte posterior de la campana a 90 ° así:

Haga palanca con un destornillador plano pequeño para quitar el clip sin dañar la cremallera:



Separe cerró con un destornillador (cerrar la capota para hacer el truco):



Despegue la parte superior de la luneta tirando (hacia adentro)

Montaje de la luneta nueva: alinear el cierre de la luneta con la de la capota exactamente como este foto, los dientes de plata de la luneta alineado con los primeros dientes de la capota. Los dientes en el extremo de la luneta también son de plata, pero los más importantes son los que se inician.

Cierre suavemente el cierre a la derecha y reemplazar el clip si es posible:

Insertar el borde superior de la tela en la junta exterior con una hoja delgada o un destornillador:



Asemblaje terminado, ahora, disfrute de una visibilidad trasera perfecta:

VIDEO : https://cristal-cabriolet.fr/barchetta/montage.htm